

CCC Ming Yin College

中華基督教會銘賢書院

eClass 內聯網 - 家長戶口使用指引

第一部份 - 家長如何登入 eClass 內聯網

1. 登入銘賢書院網站：

<http://www.cccmyc.edu.hk/>



2. 在銘賢書院網頁右方“eClass Intranet”輸入用戶名稱及密碼以登入內聯網



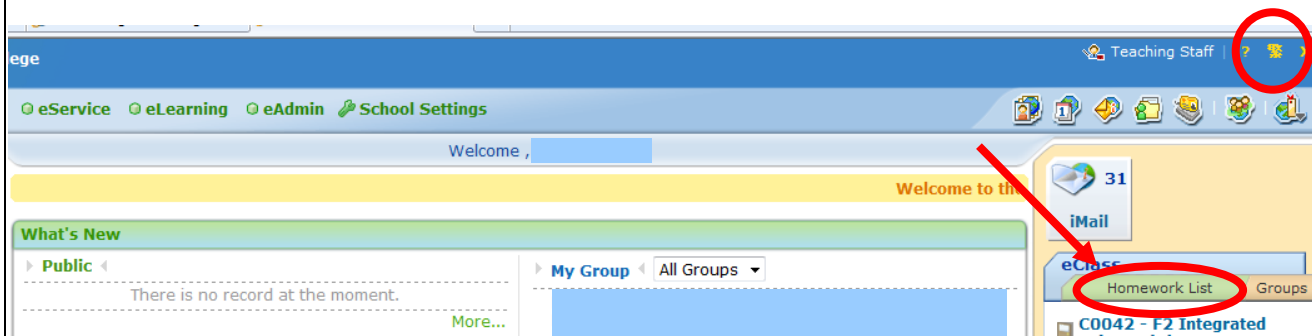
3. 或直接登入網址: <http://eclass.cccmyc.edu.hk/>
再於下圖所示位置輸入用戶名稱及密碼以登入內聯網



eClass Login ID: <u>p + 學生證編號的數字</u>	例如: 學生證編號: s1234567 家長登入名稱 (Login ID/Email): p1234567
eClass password: <u>學生身份證首六個數字</u>	學生身份證: A987654(0) 家長登入密碼 (Password): 987654

第二部份 - 家長使用 eClass 內聯網查閱家課紀錄表

1. 登入 eClass 內聯網後, 可於右上角選擇中文或英文介面
請按右方 “Homework List” / “家課紀錄表”, 以查閱有關學生之家課紀錄

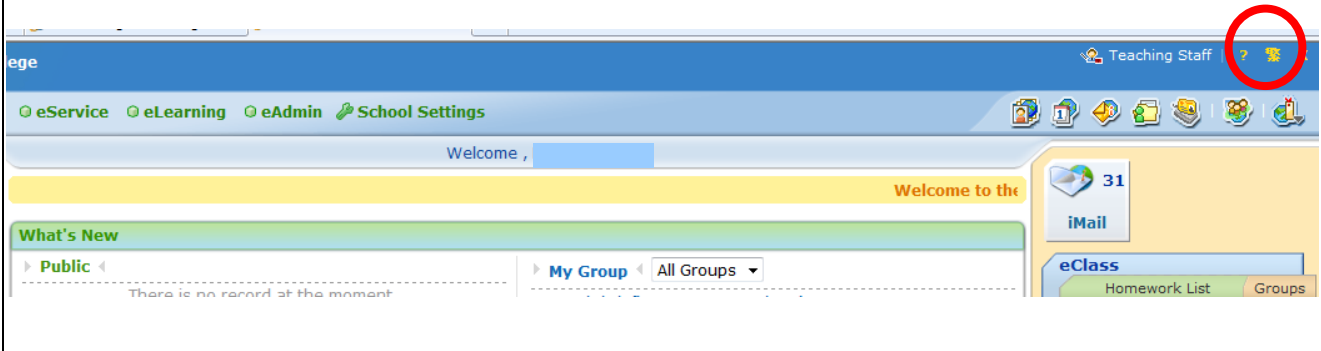



2. eClass 內聯網之家課紀錄表只供參考之用, 請以學生自行抄寫學生手冊為準




第三部份 – 家長使用 eClass 內聯網查閱學生考勤紀錄

1. 登入 eClass 內聯網後，可於右上角選擇中文或英文介面



2. 請按右上方 iSmartCard 之圖示 ，
以查閱有關 考勤紀錄 或 智能咭戶口結存及交易紀錄



3. 按 iSmartCard 圖示後，進入另一畫面，查閱即日考勤紀錄*

The screenshot shows the 'My Smart Card Record' page. The page title is '我的智能卡紀錄'. There are tabs for '考勤紀錄' (Attendance Record) and '每月考勤紀錄' (Monthly Attendance Record). The date is set to 2009-10-14. A table displays the attendance record for a student.

姓名	班別	班號	上午	下午	到校時間	離校時間
	F4E	14	出席	--	07:53:58	--

The 'Attendance Record' icon in the left sidebar is circled in red, and a red arrow points to it. A red box labeled '即日考勤紀錄' (Daily Attendance Record) is placed below the table, with a red arrow pointing to the '出席' (Present) status in the table.

4. 按“每月考勤紀錄”，可按不同月份查閱學生在該月份之考勤紀錄**

The screenshot shows the 'My Smart Card Record' page on the eClass website. The 'Monthly Attendance Record' tab is highlighted with a red circle and a red arrow. The page includes a search form for student name and month, and a table of attendance records.

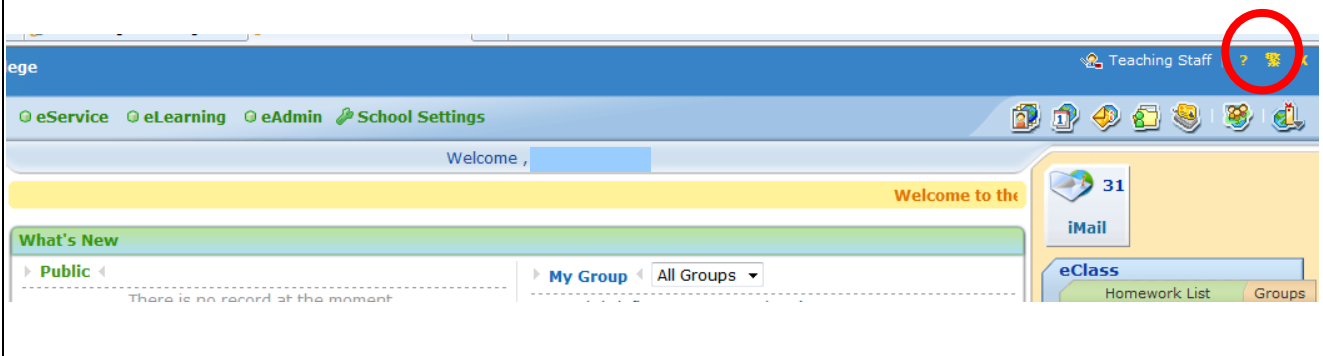
紀錄日期	返校時間	放學時間
2009-10-05	08:01:40	-
2009-10-06	08:01:10	-
2009-10-07	07:41:06	-
2009-10-08	07:48:34	-
2009-10-09	08:07:12	-
2009-10-12	08:04:15	-


* 拍咭紀錄於學生拍咭後可即時查閱，唯避免有學生遺漏拍咭/欠帶等情況及系統更新需時，學生之即日考勤紀錄，校方會於每天早上十時整理資料後再更新 eClass 內聯網

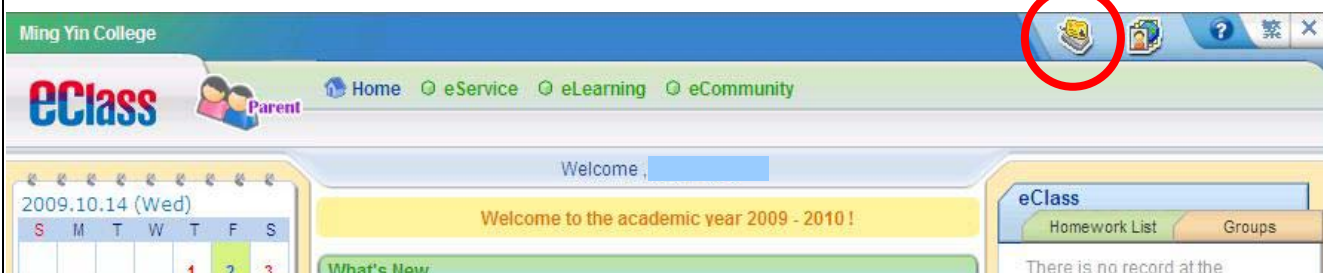
** 每月考勤紀錄只供家長參考之用，所有考勤紀錄以校方訓導組之存案為準

第四部份 – 家長使用 eClass 內聯網查閱學生智能咭結存及交易紀錄

1. 登入 eClass 內聯網後，可於右上角選擇中文或英文介面



2. 請按右上方 iSmartCard 之圖示 ,
以查閱有關 考勤紀錄 或 智能咭戶口結存及交易紀錄



3. “戶口結存及紀錄” – 家長可查閱最新之智能咭戶口結存及最近之戶口紀錄

#	交易時間	增值紀錄時間	交易類別	增值	支出	交易內容	結存	參考編號
1	2009-09-26 08:06	--	繳費		\$4.8	F4 Folder for Elective Module	\$513.2	PAY14213
2	2009-09-25 22:15	--	繳費		\$13.0	F4 NSS Reading And Viewing Journal	\$518.0	PAY14011
3	2009-09-22 16:13	--	繳費		\$290.0	學校堂費	\$531.0	PAY12935
4	2009-09-22 16:13	--	繳費		\$290.0	學校特別費	\$821.0	PAY12236
5	2009-09-18 10:33	--	繳費		\$19.0	LS WorkSheet	\$1,111.0	PAY11178
6	2009-09-07 11:18	2009-09-07 11:18	增值	\$1,000.0		現金增值 / Cash Deposit	\$1,130.0	SC122621

4. “繳費紀錄” – 家長可按時期查閱該學生戶口之有關繳費紀錄，包括有關項目名稱，金額，及繳費時間等

Ming Yin College eClass 家長

我的智能卡紀錄

繳費紀錄

選擇學生: 選擇一

結存: \$ 513.20 (最後更新: 2009-09-26 08:06:26)

繳費類別: 選擇

繳費時間: 全部紀錄

選擇日期: 由 2009-09-01 到 2010-08-31

檢視

#	繳費項目	繳費類別	金額	資助金額	繳費最後限期	繳費時間
1	學校堂費	School Fee	\$290.0		2009-09-28	2009-09-22 16:13
2	學校特別費	School Fee	\$290.0		2009-09-28	2009-09-22 16:13
3	School Diary 0910 \$12	School Fee	\$12.0		2009-09-01	2009-09-01 11:08
4	LS WorkSheet	Subject	\$19.0		2009-09-19	2009-09-18 10:33

5. “增值紀錄” – 家長可按時期查閱該學生戶口之有關增值紀錄，包括有關進誌時間，交易時間，金額，增值方法，及參考編號等

Ming Yin College eClass 家長

我的智能卡紀錄

增值紀錄

選擇學生: 選擇一

結存: \$ 513.20 (最後更新: 2009-09-26 08:06:26)

選擇日期: 由 2009-09-01 到 2010-08-31

檢視

#	進誌時間	交易時間	增值金額	增值方法	參考編號
1	2009-09-07 11:18	2009-09-07 11:18	1,000.00	現金	SC122621
2	2009-09-03 13:32	2009-09-03 13:32	10.00	現金	Refund407

(1-2) / 總數 2

← 頁 1 → 每頁顯示 50 項